

“Créer soi-même son
site vitrine WIX”

27 mars & 17 avril 2025



Vous voudriez un site web professionnel pour votre activité, mais vous pensez que c'est trop compliqué ? Et si vous appreniez à le créer vous-même, facilement et sans compétences techniques ?

Suivez la formation “Créer soi-même son site vitrine WIX” pour lancer votre site web.

Session de l'année
2025

**Judi 27 mars
ET Judi 10 avril**

Dans les locaux de la CCI
49 route d'Agen - 47310 Estillac

Niveau 1



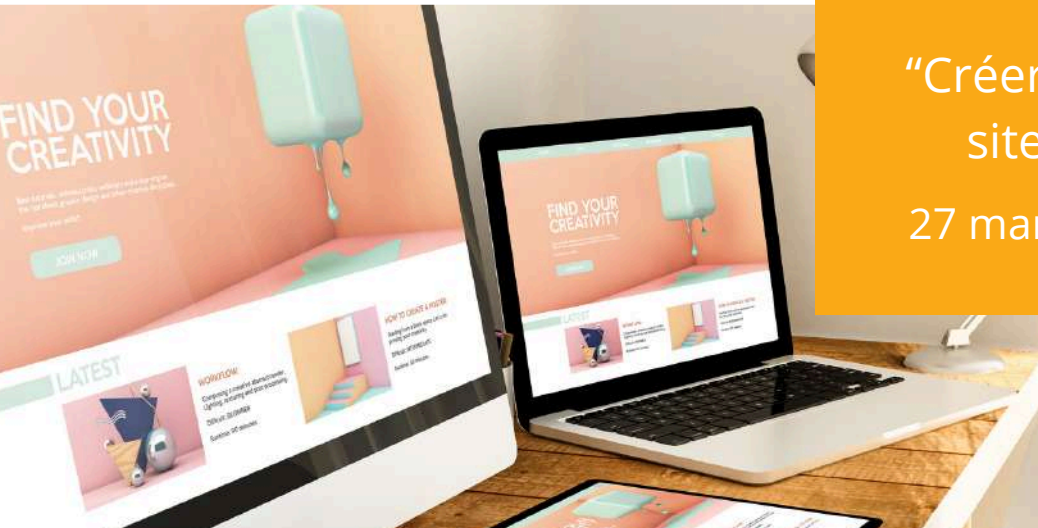
CCI LOT-ET-GARONNE

Communication Marketing

Formation

“Créer soi-même son
site vitrine WIX”

27 mars & 10 avril 2025



GI

Titre : Créer soi-même son site vitrine WIX.

Objectifs :

- Comprendre les bases du fonctionnement d'un site internet et l'utilité d'un site vitrine.
- Savoir créer, personnaliser et publier un site vitrine sur WIX.
- Être autonome dans l'administration de son site et comprendre les principes de base du référencement (SEO) pour une bonne visibilité en ligne.

Dates / Horaires / Lieu :

Jeudi 27 mars et jeudi 10 avril 2025 de 9h00 à 12h30 et de 14h00 à 17h00 dans les locaux de la CCI de Lot-et-Garonne, 49 route d'Agen, 47310 Estillac (accès aux personnes handicapées ou à mobilité réduite).

Durée : 14h.

Intervenant : **Julia Bortolussi**, chargée de communication et marketing auprès de la Chambre de Commerce et d'Industrie de Lot-et-Garonne.

Public et prérequis : Dirigeant d'entreprise, salarié, porteur de projet souhaitant créer un site vitrine simple et professionnel, sans compétences techniques préalables.

Moyens et méthodes pédagogiques :

La formation combinera des exposés suivis de temps d'échanges autour des questions réponses des participants et la création d'un site vitrine sur la plateforme WIX.

Tarifs : 700€ HT par stagiaires.



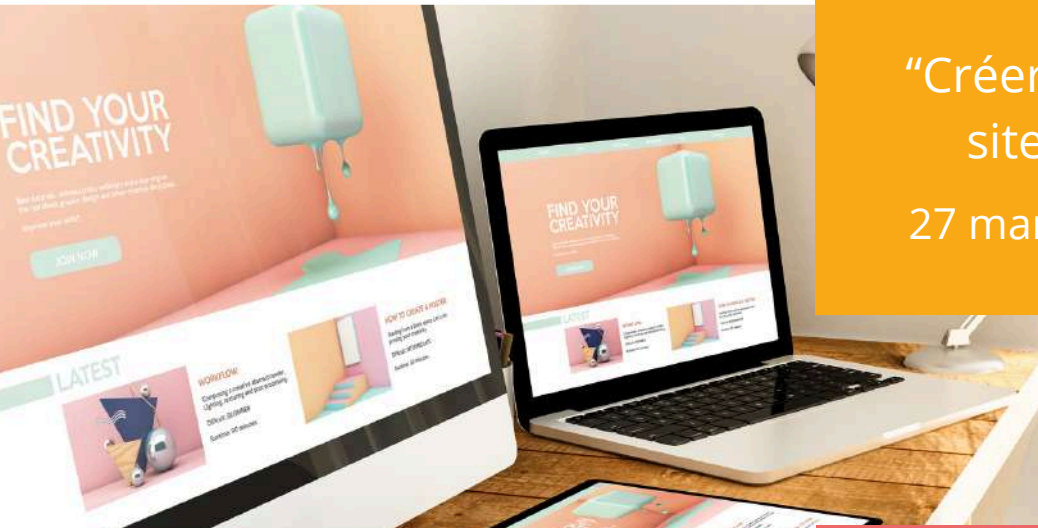
CCI LOT-ET-GARONNE

Communication Marketing

Formation

“Créer soi-même son
site vitrine WIX”

27 mars & 10 avril 2025



PROGRAMME

La formation s’articulera autour des points suivants :

Première matinée :

- **Introduction à WIX**
 - Comprendre le fonctionnement d’un site web (Hébergement, nom de domaine...)
 - Présentation de la plateforme WIX : fonctionnalités, avantages et interface
 - Créer un compte WIX et choisir un template adapté à un site vitrine
 - Exploration de l’éditeur de site : navigation et outils de base

Première après-midi :

- **Création de son premier site**
 - Construction de l’architecture, recherches textes ...
 - Choisir un template et commencer la personnalisation
 - Création des premières pages du site
 - Ajouter des éléments interactifs
- **Optimisation du design et ergonomie**
 - Adapter le site aux différents appareils
 - Utilisation des outils de prévisualisation et ajustement du design
 - Bonnes pratiques pour un site visuellement attrayant et fonctionnel



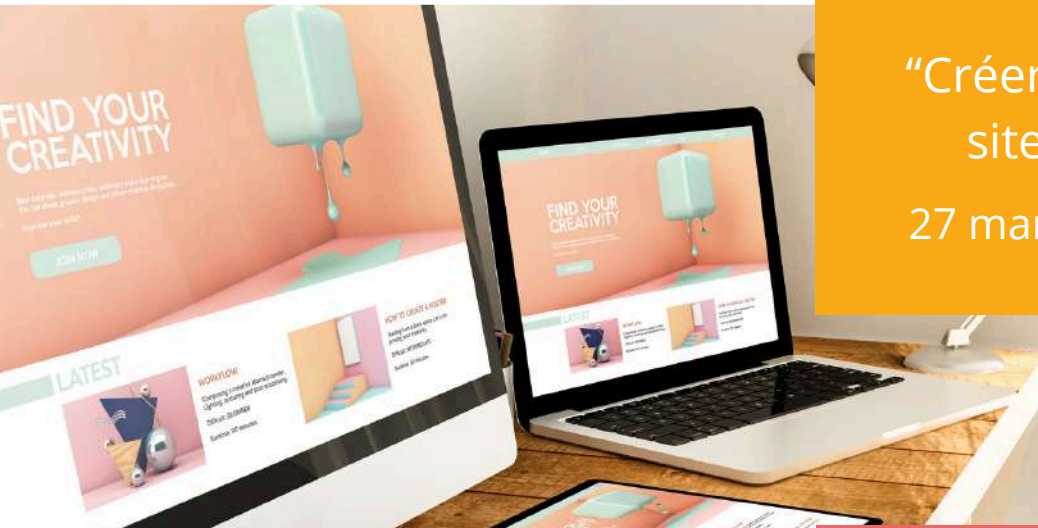
CCI LOT-ET-GARONNE

Communication Marketing

Formation

“Créer soi-même son
site vitrine WIX”

27 mars & 10 avril 2025



PROGRAMME

Seconde matinée :

- **Optimisation SEO**

- Principes de base du référencement naturel
- Ajouter et optimiser les titres, descriptions et mots-clés de vos pages

Seconde après-midi :

- **Configurer et personnaliser le domaine et l'hébergement**

- Choisir un nom de domaine et lier son domaine à WIX
- Choisir un plan d'hébergement WIX et finaliser la mise en ligne du site
- Gérer les paramètres de confidentialité et de sécurité (RGPD)

- **Publication du site et suivi**

- Préparer le lancement : vérification du site, tests sur différents appareils
- Publier son site et gérer les mises à jour
- Outils de suivi des performances du site (Google Analytics, rapports WIX)



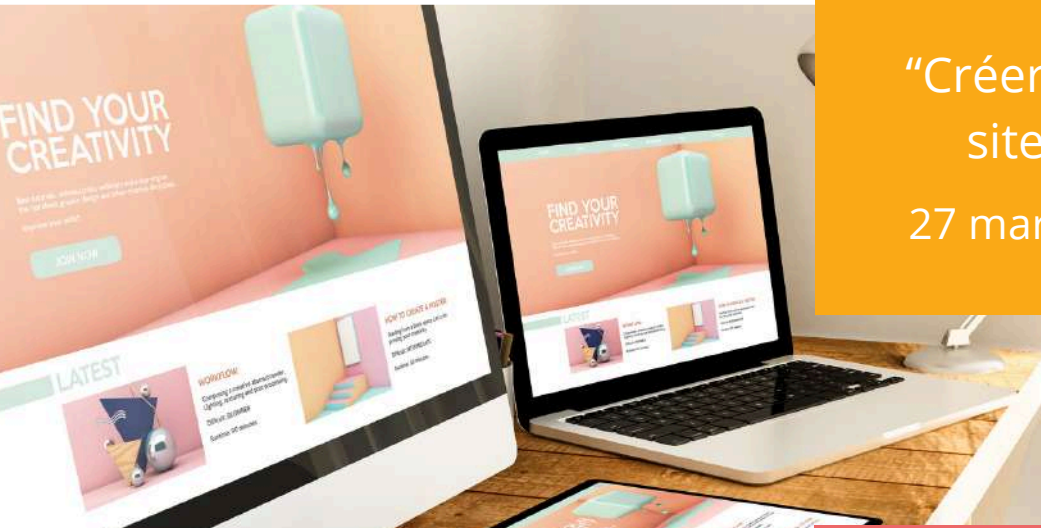
CCI LOT-ET-GARONNE

Communication Marketing

Formation

“Créer soi-même son
site vitrine WIX”

27 mars & 10 avril 2025



PRÉ-INSCRIPTION ENTREPRISE

Entreprise :

Adresse ou cachet de l'entreprise :

Responsable formation de l'entreprise :

la convention de formation sera adressée à ce contact

Nom et Prénom du stagiaire:

Tarif de la formation : 350€ HT

Recueil des besoins du stagiaire :

(réponse indispensable pour adapter le contenu pédagogique de la formation à vos besoins)

Avez-vous des contraintes spécifiques qui doivent être prise en compte lors de la formation (situation d'handicap) ? OUI - NON

Si oui, lesquelles :

Prise en charge de la formation par OPCO

Si oui, coordonnées de l'OPCO :

Si vous ne mentionnez pas d'OPCO, la facture de la formation sera directement adressée à l'entreprise.

Vous recevrez par mail la convention de formation professionnelle ainsi que la convocation pour le ou les stagiaire(s) accompagnée du Règlement Intérieur.

Attention, toute annulation survenant une semaine avant la formation sera facturée.

BULLETIN A RETOURNER PAR E-MAIL A :
j.bortolussi@lot-et-garonne.cci.fr



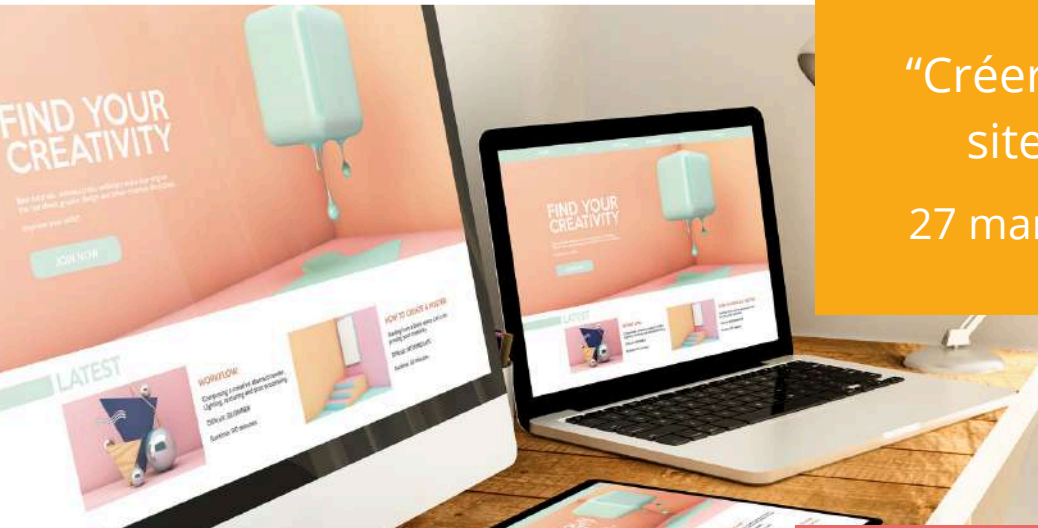
CCI LOT-ET-GARONNE

Communication Marketing

Formation

“Créer soi-même son
site vitrine WIX”

27 mars & 10 avril 2025



PRÉ-INSCRIPTION INDIVIDUELLE

Nom Prénom :

Recueil des besoins du stagiaire
(réponse indispensable pour adapter le contenu
pédagogique de la formation à vos besoins) :

Avez-vous des contraintes spécifiques qui
doivent être prise en compte lors de la
formation (situation d'handicap) ?

Oui - Non

Si oui, lesquelles :

Vous recevrez par mail la convention de formation
professionnelle ainsi que la convocation pour le ou les
stagiaire(s) accompagnée du Règlement Intérieur.

*Attention, toute annulation survenant une semaine avant la
formation sera facturée.*

Tarif de la formation : 350€ HT

BULLETIN A RETOURNER PAR E-MAIL A :
j.bortolussi@lot-et-garonne.cci.fr



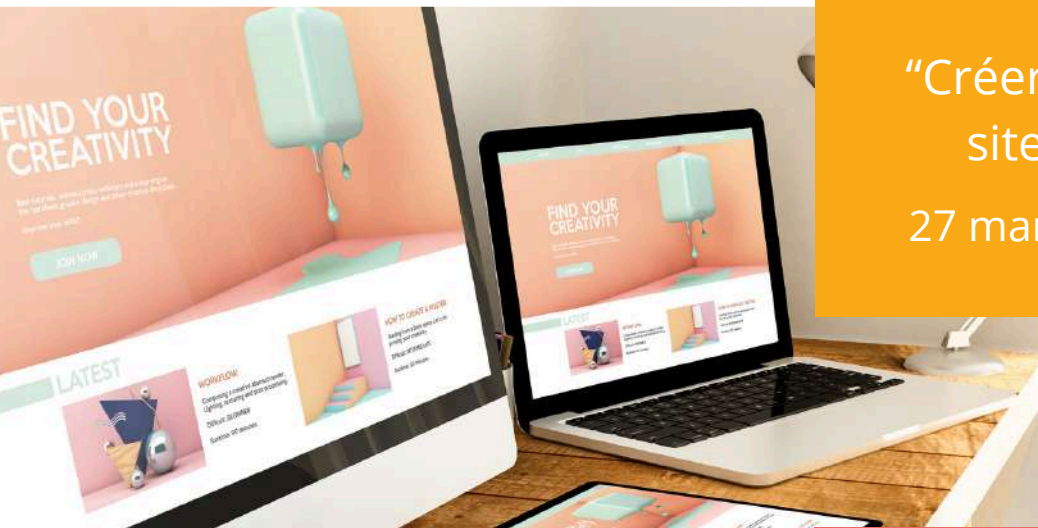
CCI LOT-ET-GARONNE

Communication Marketing

Formation

“Créer soi-même son
site vitrine WIX”

27 mars & 10 avril 2025



DÉTAIL COMPLET

Titre : Créer soi-même son site vitrine WIX.

Objectifs :

- Comprendre les bases du fonctionnement d'un site internet et l'utilité d'un site vitrine.
- Savoir créer, personnaliser et publier un site vitrine sur WIX.
- Être autonome dans l'administration de son site et comprendre les principes de base du référencement (SEO) pour une bonne visibilité en ligne.

Dates / Horaires / Lieu :

Jeudi 27 mars et jeudi 10 avril 2025 de 9h00 à 12h30 et de 14h00 à 17h00 dans les locaux de la CCI de Lot-et-Garonne, 49 route d'Agen - 47310 ESTILLAC. Le site est conforme à l'accueil du public en situation d'handicap. Pour plus d'informations, contactez notre référent HANDICAP : Véronique LINETTE - veronique.linette@nouvelle-aquitaine.cci.fr - 05 24 57 14 28 - 07 64 43 96 06.

Durée : 14h

Tarifs : 700 € HT par personne

Intervenant : **Julia Bortolussi**, chargée de communication et marketing auprès de la Chambre de Commerce et d'Industrie de Lot-et-Garonne

Délai d'accès à la formation : Les inscriptions peuvent être prises jusqu'à 48h avant le jour de la formation.



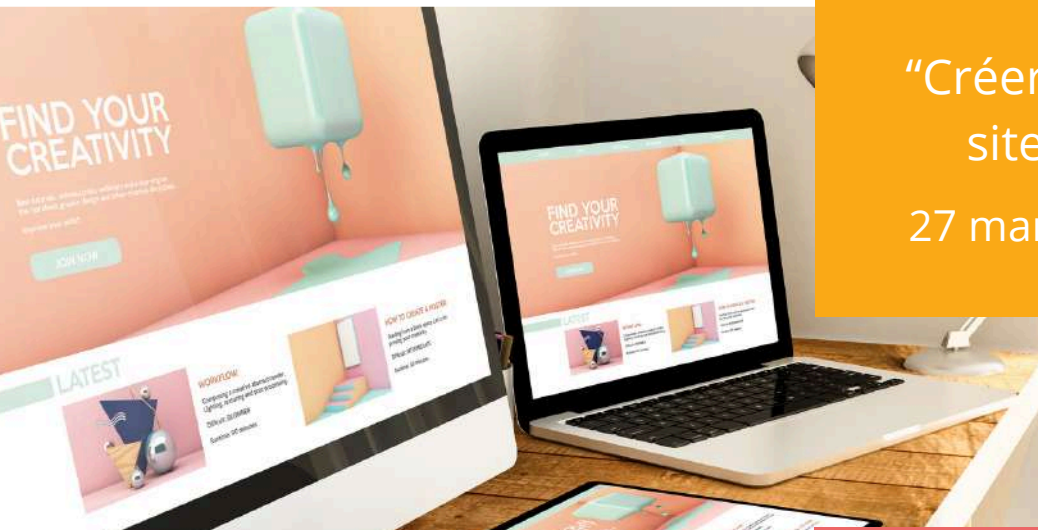
CCI LOT-ET-GARONNE

Communication Marketing

Formation

“Créer soi-même son
site vitrine WIX”

27 mars & 10 avril 2025



DÉTAIL COMPLET

Modalités de déroulement : formation en présentiel sur 2 jours (nombre de stagiaires maximum 12). La formation est maintenue à partir de 2 présents.

Contenu de la formation : tout au long de la formation, le stagiaire va apprendre à créer et publier un site internet vitrine avec la plateforme WIX

Moyens et méthodes pédagogiques : la formation combinera des exposés suivis de questions réponses et d'échanges avec les participants et la création d'un site vitrine avec la plateforme WIX.

Moyens techniques : une salle dimensionnée pour le nombre de stagiaires et le formateur. Elle sera équipée d'un vidéoprojecteur, d'un paperboard et d'un ordinateur. Un support papier reprenant tous les éléments abordés en cours de formation sera transmis aux participants ainsi que des supports papier permettant d'imager l'étude de cas.

Modalités d'évaluations : cas pratique en fin de la seconde journée.

Evaluation des acquis en amont et à la fin de la seconde journée de formation.

Pré-requis : personne sachant se connecter à internet.

Sanctions : attestation individuelle de formation

Public : dirigeant d'entreprise, salarié, porteur de projet souhaitant créer un site vitrine simple et professionnel.